



Использование технологий развивающего обучения для реализации образовательной области « Коммуникация »

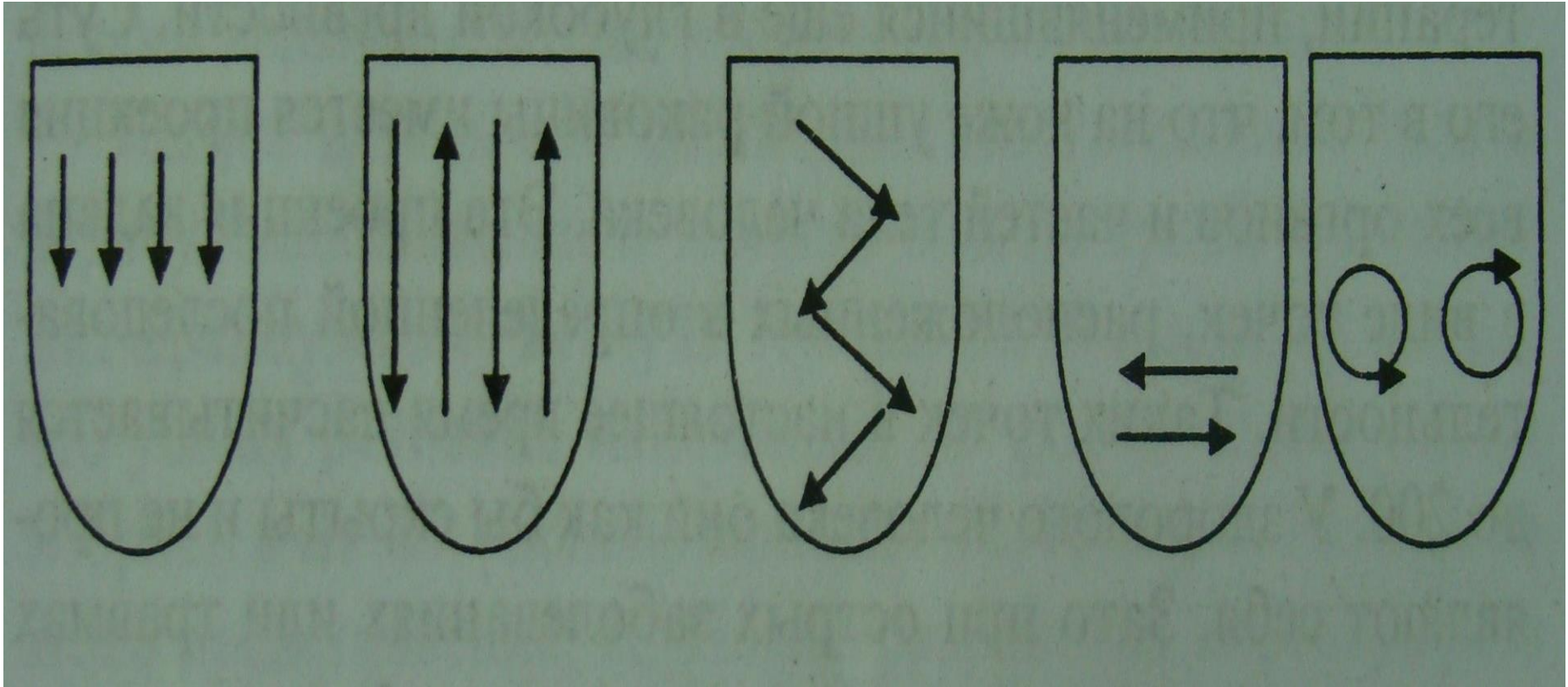


Составитель:
учитель – логопед
Лисицына И.В.

Моделирование



Массаж языка



Постановка звуков по моделям



Схема 14. Звук и буква Ф

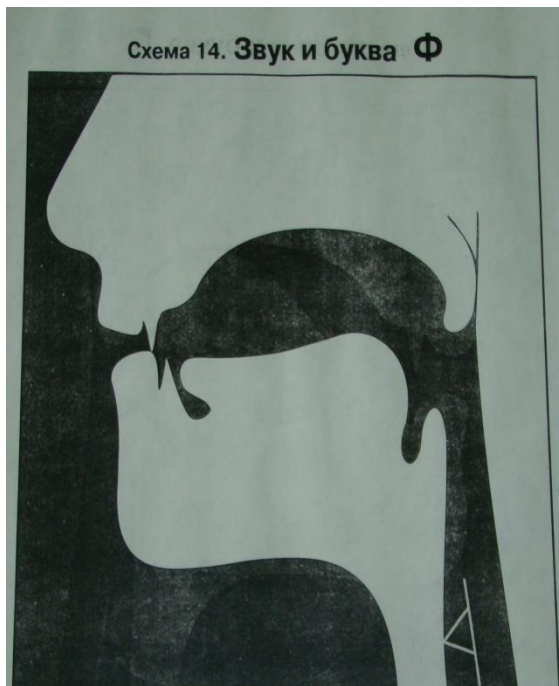


Схема 2. Звук и буква О

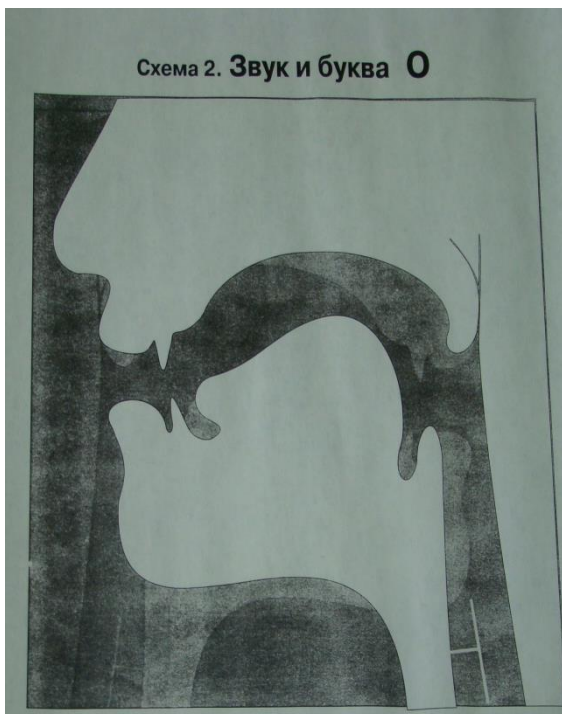







Схема 7. Звук и буква Б



Модели гласных звуков



Схемы звуков



Схема характеристики согласных звуков






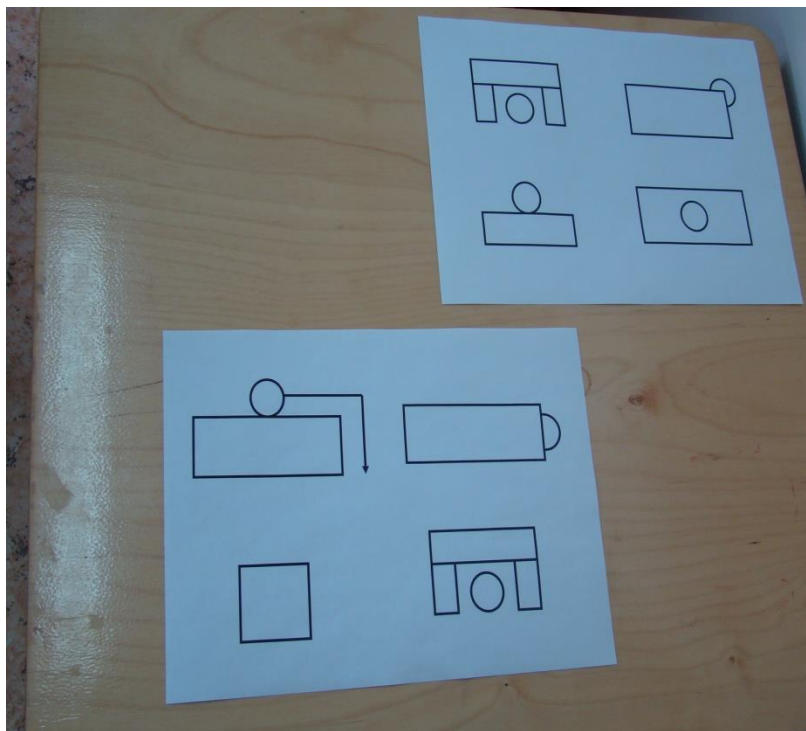
Схема предложения



Предлоги



Предлоги Т.А. Ткаченко (схемы)



Схемы – « помощники »



Здоровьесберегающие технологии



- Пальчиковая гимнастика (Автор Т.А.Ткаченко)
- Физкультурные минутки и паузы
- Дыхательная гимнастика по Стрельниковой

Игра « Погреем ручки »




Мелкая моторика






Дыхательная гимнастика



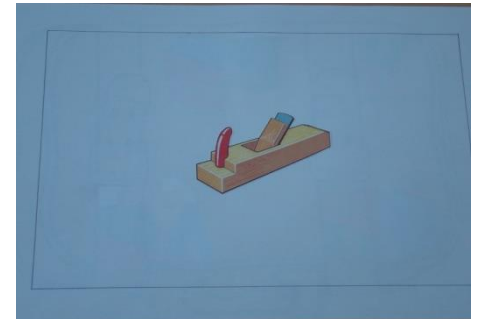

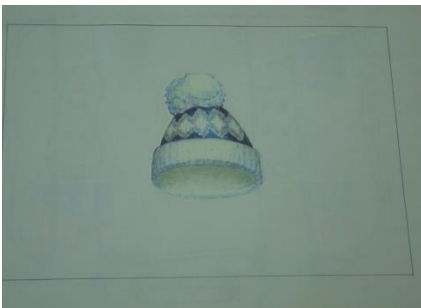
Физкультурная пауза




Коррекционно – развивающее обучение



Игра « Прочти и отгадай »



Игра « Выдели звуки – выложи буквами»






Задание « Выложи слово на кубиках »



Задание « По картинке выдели звук и составь слово »



Задание «Отгадай картинку по первым звукам»



АНТОНИМЫ



Игра « Скажи наоборот»



Игра « День – ночь»



Проблемное обучение



Игра «Отгадай словечко»



Игра «Четвертый лишний»



Ребусы, кроссворды





Игра « Умная слова »



СЛИВА

Информационно-компьютерные ТЕХНОЛОГИИ



Авторы:

Т.Г. Юдина «Логопедические упражнения»

Т.С. Овчинникова « Логопедические распевки »

Г.И. « Новые песенки »

« Гимнастика для пальчиков »

При подготовке к школе:

В.В. Зайцева, Л.С. Михайлова

« Готовимся к школе», « Веселая Азбука »

« Игры для тигры »



Формы работы с ИКТ



Спасибо за внимание!

